

入園のしおり



社会福祉法人あづみ会

みとま保育園

〒811-0201

福岡市東区三苫5丁目8-5

TEL (092) 605-7077

FAX (092) 605-7088

保育方針



十分に行き届いた家庭的で暖かい雰囲気の中で、
一人一人を大切にたくましい心と体づくりをします。

保育理念・目標

みんな仲良く

のびのびと遊び、
きらきらきらめく元気な子ども

ともに育ち合い

自ら考え、きらきら輝いて挑戦する子ども

まなびのある保育園

相手の気持ちを考え、
友だちのかかわりを学ぶ子ども

保育園の子どもたちの毎日の生活には、遊びがいっぱい！！

0歳児からどろんこ遊び。どの年齢も、泥にまみれて喜びの声が園庭で飛び交います。園舎に入るとすぐホール。スキップしたり、動物になりきってリズム遊びを楽しみ、「自分が1番上手だよ！」と言わんばかりのきらきらしたステキなまなざしで園生活を送っている子どもたちです。

そして、地域では、園から歩いて10分のところに、ひろ～い公園。ひろ～い海も展望台から見渡せ、「ヤッホー」とおなかの底から叫んでいます。自然に恵まれ、地域と遊びの力で、生きるパワー全開です。この環境の中で、保護者のみなさんとともに、心豊かな子どもたちを育てていきたいと思ひます。



園長 荒川 英子

みとま保育園 園歌

“きら きら きら”



作詞：熊谷 みゆき

作曲：水上 奈々
長門石 美果

- 1 手をつなごう
心をつなごう
海と空もとけあって
吹く風 潮風 夢はこび
きら きら きら
きらめく みとま保育園



- 2 澄んだ瞳に
見つけよう
大空高く 手をのばし
一番星を見つけよう
きら きら きら
輝く みとま保育園



- 3 いつも笑顔で
ありがとう
これから ずっと続く道
胸をはって進むんだ
きら きら きら
大好き みとま保育園



みとま保育園の取り組み

さくら・さくらんぼリズム

人間の脳は、就学前の6歳ごろまでにほぼ大人の90%を形成します。さくらさくらんぼリズムとは、ピアノの音に合わせて身体を動かし、全身の神経を刺激しながら感覚神経と運動神経を発達させます。これが、就学前の脳に大きく影響し、発達させます。このことから、みとま保育園は積極的にさくら・さくらんぼリズムを行い子どもたちの育ちを見守っています。そして、子どもたちの大好きな活動のひとつでもあります。

さくらんぼリズムでの育てたい子どもの姿



両生類のようなハイハイ
(高這いハイハイ)

リズム活動を提供して
子どもの全身発達を促す。



兄弟すずめ

自分で判断する力を高め、
社会性を高める。
(人のせいになしたり、社会の
せいになしたりしない。)

側転

リズム活動を行うことで
全身機能運動も巧緻性
(手先の器用さ)を高める。



こま

やれば必ずできる事を味わう。
(出来るまで保育士も一緒に
支援する。)



海辺でたわむれる子どもたち
(柔軟)

想像力・表現力を培う。




さくらんぼリズム後は、心も体も開放的になると、
子どもたちは自分の思った事、感じた事を描画で表現します。

子ども達の描画




1人で立って歩くようになると
なぐり描きをします。



手先が発達し、言葉が出て
くると丸がしっかりと閉じてき
ます。



顔から手足が出て、周囲の
認識もできるようになってき
ます。



体験したこと、感じた事を想
像しながら、絵で表現するよ
うになってきます。



心と体の発達とともに描画も変化し、子どもの発達も見えてきます。

自然

園外散歩

保育園の近隣には、広い芝生のある公園や、海が見える公園、まつぼっくりやどんぐりがたくさん落ちている公園があり、自然に囲まれた環境の中で伸び伸びと体を動かし遊んでいます。

もちつき

もち米を蒸し、小さな手に 小さな杵を持ち「ぺったんぺったん!!」力を合わせ、呼吸を合わせ、だんだんと餅になる過程を経験します。つきたてのおもちのやわらかさに感激です。

芋掘り

芋を「うんとこしょ」と力いっぱい収穫します。大きな芋が採れると「とった～！」得意げな顔をしています。

竹馬

竹馬にのれるようになりたい！という憧れの気持ちから目標を持って竹馬練習を行っています。竹馬に乗ることが出来るようになると達成感に満ち溢れ、自信を持った顔を見せてくれます。



桃組(2歳児)
ぽっくりに乗って
歩けるようになったよ



オレンジ(4歳児)
苺組に教えてもらい
ながら、竹馬練習！



苺組(5歳児)
「見て～竹馬に乗れる
ようになったよ！」



足に豆ができると、「練習頑張ったから頑張り豆が出来たよ～！」と、自分の頑張りを認め誇らしげです。

週末には、苺組に竹馬の貸し出しも行っております。

是非、ご家庭でもお子さんと一緒に竹馬の練習を行い、ひたむきに頑張る姿を応援してあげてください。

みとまソーラン

運動会で、苺組(5歳児)と、オレンジ組(4歳児)がソーラン節を踊ります。苺組になると、受け継がれてきた真っ白な法被をまとい力強く踊る姿に、胸が熱くなります。年長児としての自覚を持ちかっこよく踊る姿に、年下の子どもたちも思わず見惚れてしまいます。



体育教室

ぶどう組(3歳児)～苺組(5歳児)までの子どもたちが、月に2回体育講師指導の下、鉄棒、マット運動、跳び箱等の基本を教してもらっています。体を動かすことが大好きになるように楽しく取り組んでいます。また、年に1度体育教室発表会を行います。ぜひ、子どもたちの頑張る様子をご覧ください。

保育園の一日

時間	0歳児	時間	1・2歳児	時間	3・4・5歳児
7:00	順次登園 朝の準備 室内あそび (0・1・2合同保育)	7:00	順次登園 朝の準備 室内あそび (0・1・2合同保育)	7:00	順次登園 朝の準備 室内あそび (3・4・5合同保育) 
9:00	出席確認締	9:00	出席確認締	8:30	自由遊び
9:20	おやつ	9:20	おやつ さくらんぼリズム	9:00	出席確認締
10:00	さくらんぼリズム 室内・戸外保育	9:50	朝の会	9:20	朝の会 発声練習
10:10	離乳食	10:00	室内・戸外保育	10:00	室内・戸外保育 さくらんぼリズム 
11:00	給食 	11:20	給食 	11:30	3歳児～順次給食
12:00	午睡 	12:30	午睡	13:00	午睡
15:00	おやつ	15:00	おやつ	15:00	おやつ 
	順次降園 室内・戸外あそび	16:00	帰りの会 	16:00	帰りの会
			順次降園 室内・戸外あそび		順次降園 室内・戸外あそび
[延長保育] 月～金		標準保育 18:00～19:00			
		短時間保育 7:30～ 8:30 16:30～17:30			
		おやつを食べた後、ゆったりとした時間を過ごします。			

・行事内容により一日の流れに変更があります。

・異年齢による縦割り保育も随時行っています。

年間行事(予定)



月別	保護者出席行事	季節の行事
4月	<ul style="list-style-type: none"> ・入園式(新入園児) ・個人面談(継続児) ・歓迎遠足(全園児) 	<ul style="list-style-type: none"> ・内科健診 
5月	<ul style="list-style-type: none"> ・保育参観 ・クラス懇談会 ・保護者会総会 	<ul style="list-style-type: none"> ・子どもの日会
6月		<ul style="list-style-type: none"> ・歯科検診 ・尿検査(4・5歳児) ・相撲大会(5歳児代表者)
7月	<ul style="list-style-type: none"> ・祖父母参観(0・1・2歳児) 七夕飾り 	<ul style="list-style-type: none"> ・プール開始 ・七夕飾り(3・4・5歳児) ・七夕まつり会
8月		<ul style="list-style-type: none"> ・夏の保育 ・卒園児同窓会(6年生)
9月		<ul style="list-style-type: none"> ・老人ホーム訪問 ラ・ナシカ三苦 和やか三苦 
10月	<ul style="list-style-type: none"> ・運動会 ・祖父母参観(3・4・5歳児) 焼き芋パーティー 	<ul style="list-style-type: none"> ・芋ほり ・内科健診
11月		<ul style="list-style-type: none"> ・七五三詣り ・職場訪問(勤労感謝の日)
12月	<ul style="list-style-type: none"> ・生活発表会(0・1・2歳児) ・お遊戯会(3・4・5歳児) 	<ul style="list-style-type: none"> ・クリスマス会 ・観劇会 ・餅つき大会 ・体育教室発表会(3・4・5歳児)
1月	<ul style="list-style-type: none"> ・保育参観 ・クラス懇談会 ・入園説明会(新入園児) 	<ul style="list-style-type: none"> ・終了写真撮影 ・マラソン大会
2月	<ul style="list-style-type: none"> ・保護者説明会(在園児) 	<ul style="list-style-type: none"> ・節分会 ・作品展
3月	<ul style="list-style-type: none"> ・卒園式 	<ul style="list-style-type: none"> ・ひな祭り会 ・お別れ遠足(5歳児) ・お別れ会 ・終了式
毎月	<ul style="list-style-type: none"> ・誕生会 	<ul style="list-style-type: none"> ・身体測定 ・避難訓練(火災・地震・不審者・事故)
その他		<ul style="list-style-type: none"> ・消防署による火災避難訓練(日程未定) ・交通安全教室

※状況・天候により変更、中止になることがありますので、ご了承ください。

保育園からのお願い

保育時間について

[開園・閉園時間]

標準保育 (月～土)	午前7:00～午後6:00	延長保育 (月～金)	午後6:00～午後7:00
短時間保育 (月～土)	午前8:30～午後4:30	延長保育 (月～金)	午前7:30～午前8:30 午後4:30～午後5:30

延長保育について

- ① 月極延長保育ご利用の方は、前月20日までに保育園に申込書を提出して下さい。
- ② 急な仕事で、延長保育をご利用される場合は、必ずご連絡下さい。
代金は、翌月の雑費袋で徴収します。

月極	月 4,000円
単発	1回 800円

※ ICカードのタッチが、標準時間を超えた場合単発の延長となり、料金が、発生しますのでご注意ください。

- ※ 短時間保育では、登園時7:30～8:30と、降園時16:30～17:30は別料金となります。
- ③ 月極延長保育を、辞退する時は、辞退したい月の前月20日までに「辞退届」を提出して下さい。

☆延長の流れについて

- ・スイカ組で延長保育を行います。(18:00～)
- ・出欠確認後、おやつを食べます。
- ・おやつが終わった子どもから、遊びを始めます。
- ・お迎えがきたら、遊んでいたものを片付け、あいさつをして帰りましょう。



登園時について

- ① 洗顔・朝食・排泄・歯磨き・手洗いを済ませて、元気に登園しましょう。
- ② 朝9:00からはクラス別保育です。**9:00までに、必ず登園しましょう。**
 - ・9:00以降の登園は、保育園へご連絡下さい。
 - ・9:00迄に連絡なく登園していない場合は、ご連絡をさせていただきます。
- ③ 遊び物(おもちゃ類・キーホルダー・シール・お菓子など)は、保育園には持たせないで下さい。
※園指定のリュックにキーホルダー等は、つけないで下さい。(お守り等は、内に縫い付けて下さい。)
- ④ 門は電子錠になっています。登降園用ICカードを使用下さい。
園から出る時は、門扉左手壁面の押しボタンを押してください。
また、子ども飛び出し防止のため門扉の施錠の協力をお願いします。
- ⑤ 登降園時は、忘れず登降園用ICカードをタッチして下さい。
- ⑤ **健康観察表について**
 - 0・1歳児 毎朝必ずクラスに置いてある健康観察表にすべての欄に漏れのない様、記入してください。
 - 2～5歳児 登園前に、**モバイル(連絡帳システム)**の入力を必ずして下さい。
※モバイルの送信がない場合、子どもの健康、送迎確認のためご連絡させていただきます。

降園時について

- ① 登降園は、保護者が責任を持って行って下さい。保護者でない場合、必ずお知らせ下さい。
中学生未満の方の迎えは、ご兄弟でもお渡しできません。
お迎えの方が、健康観察表に記入されている方から変更のある場合は、必ずご連絡ください。
お知らせのない場合、ご家族であっても迎えの行き違いを防ぐためにお子様をお渡しすることが出来ませんので、ご了承ください。
- ② 保育終了時間をお守り下さい。
- ③ 降園時も必ず登降園ICカードをタッチして下さい。

連絡確認について

- ① 自宅住所及び勤務先や緊急連絡先(携帯番号も同様)に変更があった場合は、すぐ事務所で書類の書き換えをして下さい。
また、「変更届」に記入して区役所に提出して下さい。(用紙は事務室にあります。)

持ち物・服装について

- ① 用品類・持ち物すべてに名前を記入して下さい。
- ② 通園時の服装は
3・4・5歳児は体操服上下を着用し、その上に必ず制服を着用して登園して下さい。
2歳児は体操服上下を着用し、その上に必ずスモックを着用して登園して下さい。
0・1歳児は気温差によって調節しやすく、着脱しやすいものをお願いします。
また、サイズの合った衣服の用意をお願いします。
- ③ 靴は、履きやすく履きなれたもので通園させて下さい。
(園外散歩に行くことがあるので、クロックスはやめ、長靴も悪天候の日のみにして下さい。)
傘・レインコートは、園(玄関エントランス等)に置かずにお持ち帰りください。
- ④ 布団は週末(金曜または土曜)に持ち帰り、ご家庭で布団を干し、カバーの洗濯をお願いします。ダニ・シラミの原因になります。(枕は必要ありません)

駐車場について

- ① 登園・降園時は子どもの出入りが多く危険です。一人一人が気をつけて下さい。
- ② 正門前の駐車スペース以外は、ご遠慮下さい。(路肩駐車は、しないで下さい)
- ③ **駐車スペースが限られていますので、送迎は速やかにお願いします。**
(9:00前/17:30頃は混雑します。早めに登園・速やかに降園、立ち話をご遠慮ください。)
- ④ 車から離れるときは、エンジンを止めて貴重品を必ずお持ちになり鍵をかけて下さい。
- ⑤ 行事の際の駐車場の使用は、乗降のみのご利用にして下さい。(常駐できません)


健康管理について



- ① 病気で欠席する場合は、9:00迄にクラス名・名前・病名や症状を電話で連絡して下さい。
- ② 体の調子が悪いときや(熱・下痢・嘔吐など)様子がいつもと違っている場合には必ず保育士に伝えて下さい。(無理な登園は子どもの負担になり、病状を長引かせます)
- ③ 集団生活をしている場でありますので、感染症・その他流行性の病気は早めに医師の診断と治療をうけ、感染拡大の予防にご協力ください。
- ④ 発熱・けが等の異常があった場合は、連絡を入れますので早急にお迎えをお願いいたします。
37度5分になったら連絡をさせていただきます。子どもの体を優先したいと思いますので、ご了承下さい。

薬の取り扱い・雑費について

- ① 薬は原則としてお預かりできません。どうしても投薬が必要な方は、「与薬依頼書」(医師のサイン要)と一緒に1回分ずつお持ちください。(用紙は事務室にあります。)
- ② 雑費は毎月5日くらいに雑費袋を配布しますので、15日迄にご持参下さい。
- ③ 雑費・薬は、8:30までスイカ組で受け付けます。



8:30以降は、事務所へお持ち下さい。 8

給食について

食べ物の嗜好・食べ方・清潔保持の習慣などの基礎は、この時期に形成されるとともに成長過程への影響も大変に大きいものがあります。

自然のままの食材を見る・知る・感じる経験を大切に考えています

発達段階に合わせた、たくさんの栄養(愛情)が詰まったおいしい食事から、健やかな心と体の成長を見守っていきたいと思っています。

ご家庭でも、家族一緒の食事の時間を大切に、朝食をしっかりとって笑顔の一日を始めましょう。

① アレルギーについて


食物アレルギーの方は、病院での診察を受けられた結果をもとにご相談したいと思いますのでよろしくお願いいたします。

② 体調不良について

体調が優れず乳製品や油類を控えるときなどは、登園時に担任までお知らせ下さい。

③ サンプルケースについて

園での給食をサンプルケースに入れていきます。
子ども達がどんなものを食べているのか覗いてみて下さい。



④ 給食だよりについて

毎月配布致します。お尋ねになりたいことがありましたら、声をかけて下さい。

⑤ 3・4・5歳児について

毎日お箸・コップ・水筒を忘れずに持参して下さい。

※お箸は子どもの手に合わせたサイズ、持ちやすいものをご用意ください。

(水筒について)

園外散歩にも持っていきますので、ひも付き・ストロー無しの水筒をお願いします。

ゆすぐだけでなく、毎日細部までよく洗ってください。

夏場は特に傷みやすいので、魔法瓶の水筒が好ましいです。

⑥ 食育について

3・4・5歳児は、毎朝給食の先生にその日の献立に出てくる野菜などの様々な食材の話聞き楽しく学んでいます。給食に紹介された食材が出ると、「〇〇はね、食べたなら、元気が出るんだって!」「〇〇は、給食のどこに入っているかな〜?」などと、子ども同士で盛り上がっています。朝の食育の時間は、子どもたちが楽しみにしている時間です。

朝、8:30~から給食前に行っています。

また、餅つきや、トウモロコシの皮むきの手伝いなども行っています。



準備するもの

			0歳児	1歳児	2歳児	3・4・5歳児	備 考	
記名要(油性マジックで、全てにはっきりと記名してください)	毎日持ってくる物	園指定	連絡帳	○	○	○	○	
			シール帳			○	○	
			おたよりバサミ				○	
			制服				○	登園・降園時着用
			カラー帽子		○	○	○	乾燥機、使用禁止
			スモック			○	○	製作時また、防寒着として着用する
			体操服			○	○	制服の下に着用
			リュックサック				○	
		衣類	手拭きタオル(掛けひも付)		2枚	2枚	2枚	室内用・トイレ用
			エプロン・おしぼり	3枚	3枚	3枚		
			おしり拭き用タオル	5枚	3枚	1枚		やわらかいもの
			ガーゼ	4枚				
			着替え(上・下)	3枚	3枚	3枚	2枚	常に補充して下さい。
			下着(パンツ・シャツ)	3枚	3枚	3枚	2枚	常に補充して下さい。
	ビニール製の手さげバック		○	○	○			
	レジ袋		2枚	2枚	2枚			
	給食	紙おむつ	10枚	5枚	5枚		常に補充して下さい。	
		歯ブラシ(耐熱温度80℃)				○	持ち手の真直ぐなもの	
		コップ			12月頃～	○	プラスチック製	
		コップ入れ袋			12月頃～	○	ひも付き	
		箸(箸箱付き)			12月頃～	○	三点セット等はおやめください	
	週末持ち帰り 月曜に持参	寝具類	水筒(魔法瓶が好ましい)				○	
			掛布団&カバー(袋状のもの)	1組	1組	1組	1組	枕不要
			敷布団&カバー(袋状のもの)	1組	1組	1組	1組	
			おねしょシート(防水)		1枚	1枚	1枚	トイレトレーニング開始時
			タオルケット(夏用)	1枚	1枚	1枚	1枚	7月～9月
	常備	その他	ござマット(夏用)	1枚	1枚	1枚	1枚	7月～9月
上靴(避難訓練用)					1足	1足	学校用の上靴	
記名ナシ	共有	雑貨	鉛筆(2B・B) & キャップ				2本	4・5歳児のみ
			雑巾(タオル地)	5枚	5枚	5枚	5枚	名前は入りません。
			ティッシュ箱	6箱	6箱	5箱	5箱	名前は入りません。
			ビニール袋大(30cm×40cm)50枚入	4セット	4セット	2セット	2セット	名前は入りません。
			レジ袋	10枚	10枚	10枚	10枚	名前は入りません。
			フェイスタオル	1枚	1枚	1枚	1枚	名前は入りません。
※保育園で共有して使わせていただきます。								

※持ち物には、細かいものでも全て、一つ一つに油性マジックで大きめに記名してください。
 (紙おむつ・箸・歯ブラシ・靴下・下着・コップ鉛筆など持ち物全て)
 おゆずりの物や新しいクラス名は、書き直して使用ください。(共有品には記名は入りません)
 ※着替えの有無を毎日確認し、必ず補充してください。
 ※布団シート類、スモック、カラー帽子は、週末(金曜か土曜日)に持ち帰り、ご家庭で洗濯・
 陽干し等をして週明けに持ってきてください。
 ※紙おむつは、持ち帰って処分してください。保育園では衛生上の都合上捨てるが出来ません。

～参考



持ってくる物



<衣類>



手拭きタオル(掛けひも付)
20cmのひもを半分にして縫って付けたもの



エプロン・おしぼり
上から2cmのところを縫って太ゴムを通す



おしり拭き用タオル
薄め、やわらかめのタオル(無地でOK)



ガーゼ 0歳のみ



着替え(上・下)
着替えやすいもの



ビニール製の手さげバック



台ふき(新品・記名なし)
28cm×20cmくらい



レジ袋



上靴(避難訓練用)・巾着袋
巾着袋に入れて持ってくる。
サイズの確認をして下さい。

<給食>



はし・コップ
プラスチック製。コップ袋に入れてくる。



水筒
ひも付き・コップ付き・ストロー無し



歯ブラシ
耐熱温度80℃
持ち手がまっすぐなもの

<寝具類> 枕不要



掛敷布団・カバー(袋状)



布団・カバー(袋状)



タオルケット(夏用)



ござマット(夏用)

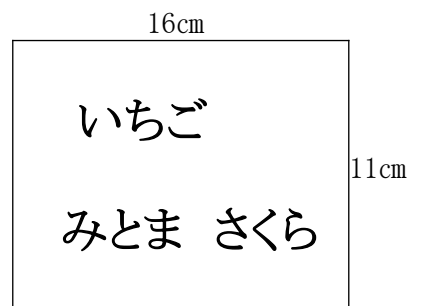
<体操服・スモック>



体操服



スモック



体操服・スモック用

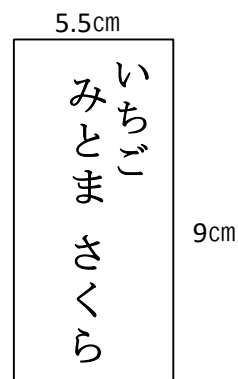
白地に黒文字で書いて縫いつけて下さい。
※アイロンプリントや安全ピンは、危険ですのでおやめください。



制服



体操ズボン

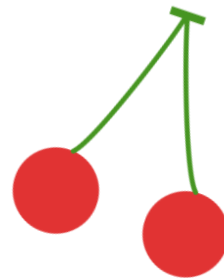


※ 名札は、必ず縫い付けて下さい。
アイロンプリントやテープでの接着は×

《0歳児 さくらんぼ組》

1 検温、健康観察表記入

氏名	送迎者		時間		健康状況	便	検温
	送	母	登	8:30			
みとま はなこ	送	母	登	8:30	咳	無・普 軟・下痢	36.5 ℃
	迎	父	降	17:00			



※登園後の検温、記入漏れがないようにお願いします。

2 朝の準備

①連絡帳を連絡帳入れに入れる。



忘れた場合は、担任に健康状態を知らせてください。

②オムツ、おしり拭きを補充する。



③汚物入れ、カバンにビニールをセットする。



④エプロン、おしぼり、ガーゼをかごに入れる。



エプロン・おしぼり
ガーゼ
必要数一覧表

ミルクのみ	なし	(ガーゼ) 2枚
初期食	1セット	(ガーゼ) 2枚
中期食	2セット	(ガーゼ) 2枚
後期食	3セット	(ガーゼ) 2枚
完了食	3セット	なし

ミルクについて

ミルク・・ミルクのみ

初期食

中期食

後期食

→

すこやか

つよいこ(フォローアップミルク)

哺乳瓶・・ピジョン

※保育園で使用しているミルクです。

参考にして、入園前に使用して練習してみるのもgood!!



《1歳児 スイカ組》

1 登園前までに検温、朝食、オムツ交換を済ませる。

2 体温、健康観察表に記入

記入漏れがないようにお願いします。

氏 名	月 日 曜			健康状況：いずれかに○			備 考
	送	登所	健康状況	朝食	元気	便	
みとま はなこ	母	8:30	○	○	○	○	咳
	父	17:30	○	○	○	○	



3 朝の準備

①連絡帳をウォールポケットへ入れる。



雑費袋や、薬は入れないようにしてください。

②ビニール袋(2枚)を汚物入れと個人ロッカー上段にセットする。



トイレ内汚物入れ



個人ロッカー上段

③おしり拭きを汚物入れの下に置く



おしり拭き使用後は、汚物入れの上に置かせていただきます。

④エプロン、おしぼりを所定のカゴに入れる



全てのかごに、エプロンか、おしぼりと書いてあるので入れ間違いにご注意ください。

⑤手拭きタオルを手洗い場横、トイレ内に1枚づつかける。



⑥持ち物を所定の場所に片づける。



おむつ、着替えは個人ロッカーの下段に入れる。



登園バッグは、個人ロッカーの中段に入れる。

朝、履いてくるオムツにも記名をしてください。

※おむつは、毎日枚数を確認し補充してください。

《2歳児 桃組》

- 1 登園前までに検温、朝食、オムツ交換を済ませる。
モバイル連絡帳を必ず送信して下さい。



2 朝の準備

- ①シール帳にシールを貼り、連絡帳とシール帳をウォールポケットに入れる。



- ②ビニール袋(2枚)を汚物入れと個人ロッカー上段にセットする。



汚物入れの下におしり拭きを1枚置いておく。



個人ロッカーのフックにビニールをかける。

- ③手拭きタオルを手洗い場横、トイレ内に1枚づつかける。



トイレ内



手洗い場横

- ④着替え、おむつは黄色の整理箱に入れる。



桃組のお友だちは、
おうちの人と一緒に自分で朝の用意を頑張ってみましょう！



《 以上児 ぶどう組・オレンジ組・苺組 》


1 登園前までに検温、朝食を済ませて下さい。
モバイル連絡帳を必ず送信して下さい。

2 朝の準備

①シール帳にシールを貼り、連絡帳、お便りばさみシール等を箱に入れる。



お便りばさみの中は、配布物が入っていないようにお願いします。



②手拭きタオルを2枚クラス内と、トイレ前にかける。



クラス内



トイレ前

③ロッカーにリュックと水筒を掛ける。



水筒は立てて置くようにしてください。

④制服、上着を掛ける。



～お願い～

- ※8;15までは、スイカ組で合同保育を行います。
必ず保護者の方がスイカ組までお子さんを連れてきてください。(子どもだけで、スイカ組に来ることが無いようにお願いします。)
- ※靴下は脱ぎ、上着も保育室に置いてから、スイカ組に来るようにしてください。
- ※早朝は、担任が不在の事もあるので、その場にいる職員に伝達事項をお伝えください。



緊急避難場所




☆火災・・・園の延焼がひどい時は、三苫小学校に避難します。

☆地震・・・園舎が倒壊するなどの被害が出た時は、三苫小学校に避難します。

☆高潮・・・地震による高潮発生時には、アンピール三苫に避難します。

避難場所の確認をお願いします。

Mitoma Nursery School



社会福祉法人あづみ会

みとま保育園